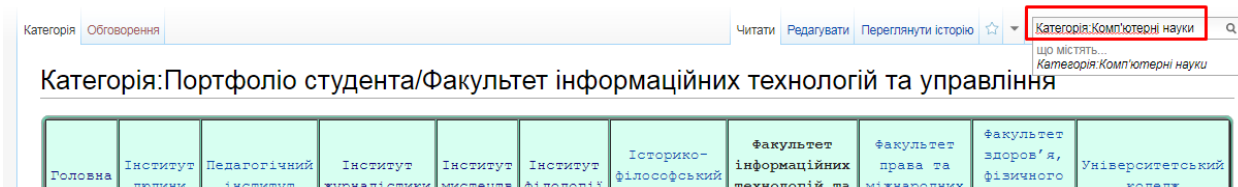
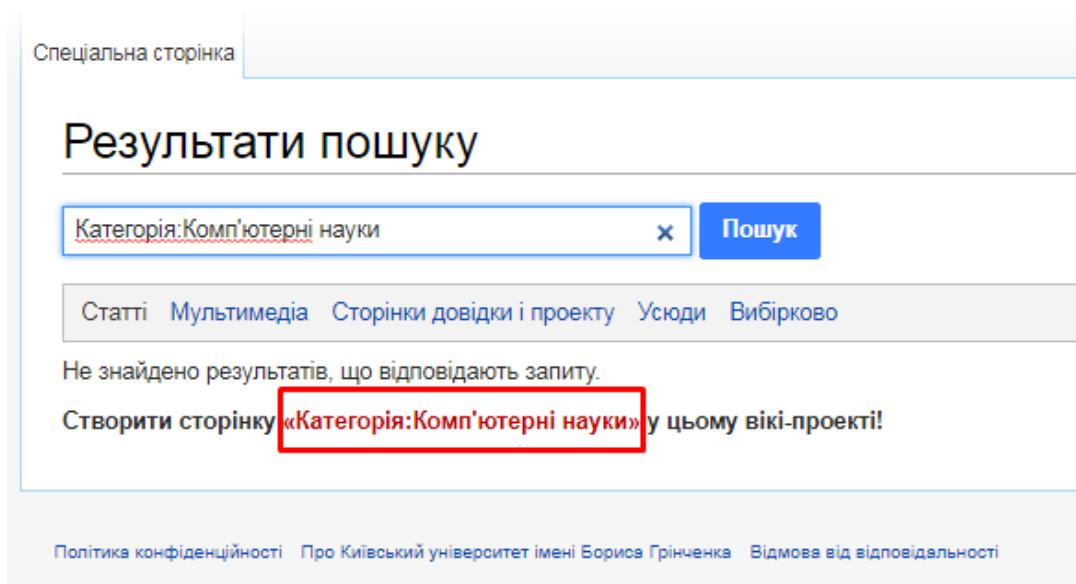


I. СТВОРЕННЯ ПЕРЕЛІКУ СПЕЦІАЛЬНОСТЕЙ

1. В поле пошуку вводимо текст:
Категорія:НАЗВА СПЕЦІАЛЬНОСТІ
Наприклад, Категорія:Комп'ютерні науки
Натискаємо ENTER



2. Система повідомляє, що такої категорії не існує. Натискаємо на напис червоного кольору



3. Встановлюємо зв'язок сторінки із факультетом. Для цього у поле редагування вставляємо код:

Категорія:Портфоліо студента/СТРУКТУРНИЙ ПІДРОЗДІЛ

Наприклад, [[Категорія:Портфоліо студента/Факультет інформаційних технологій та управління]]

Створення Категорія:Комп'ютерні науки

Ви перейшли на сторінку, яка поки що не існує.


Щоб створити нову сторінку, наберіть текст у вікні нижче (див. довідкову статтю, щоб отримати більше інформації). Якщо

Попередній перегляд

Це лише попередній перегляд. Ваші зміни ще не збережено! → Продовжити редагування

Ця категорія зараз порожня.


Вікітекст [Попередній перегляд](#) [Зміни](#)

A A  [Додатково](#) [Спеціальні символи](#) [Довідка](#)

[[Категорія:Портфоліо студента/Факультет інформаційних технологій та управління]]

Зберігаємо сторінку

4. Якщо все було вписано правильно, то спеціальність має відобразитись на сторінці структурного підрозділу

Категорія [Обговорення](#) [Читати](#) [Редагувати](#) [Переглянути історію](#) 

Категорія:Портфоліо студента/Факультет інформаційних технологій та управління

Головна	Інститут людини	Педагогічний інститут	Інститут журналістики	Інститут мистецтв	Інститут філології	Історико-філософський факультет	факультет інформаційних технологій та управління	факультет права та міжнародних відносин	факультет здоров'я, фізичного виховання і спорту	Університетський коледж
---------	-----------------	-----------------------	-----------------------	-------------------	--------------------	---------------------------------	--	---	--	-------------------------

Підкатегорії

Показано 3 підкатегорії з 3.

К

- Комп'ютерні науки (порожня)

М

- Математика (1 К)
- Менеджмент (порожня)

Категорія: Портфоліо студента/Структура