

Результати вступної кампанії:

Під час вступної кампанії до ФЗФВС надійшло 459 заяв від вступників за ступенем бакалавра (на 14,9% більше порівняно з 2015 роком) та 35 заяв від вступників на навчання за ступенем магістра (на 48,6% більше порівняно з 2015 роком).

На навчання до ФЗФВС 2016 року було зараховано 85 студентів (на 9,2% менше порівняно з 2015 роком).

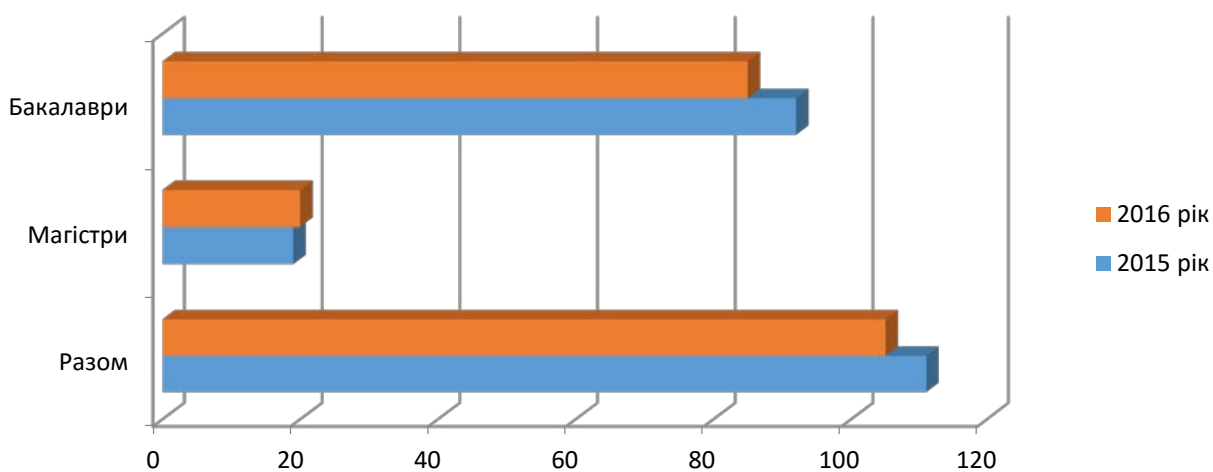
Таблиця 1

Освітній рівень	Результати вступної кампанії 2015 року	Результати вступної кампанії 2016 року	Відхилення	
			абсолютне, ос.	відносне, %
Бакалавр	92	85	- 7	-7,6
Магістр	19	20	+1	+5,3
РАЗОМ	111	105	-6	-5,4

Таблиця 2

Студентський контингент динаміка зростання

	Бакалаври	Магістри	Разом
2015	92	19	111
2016	85	20	105



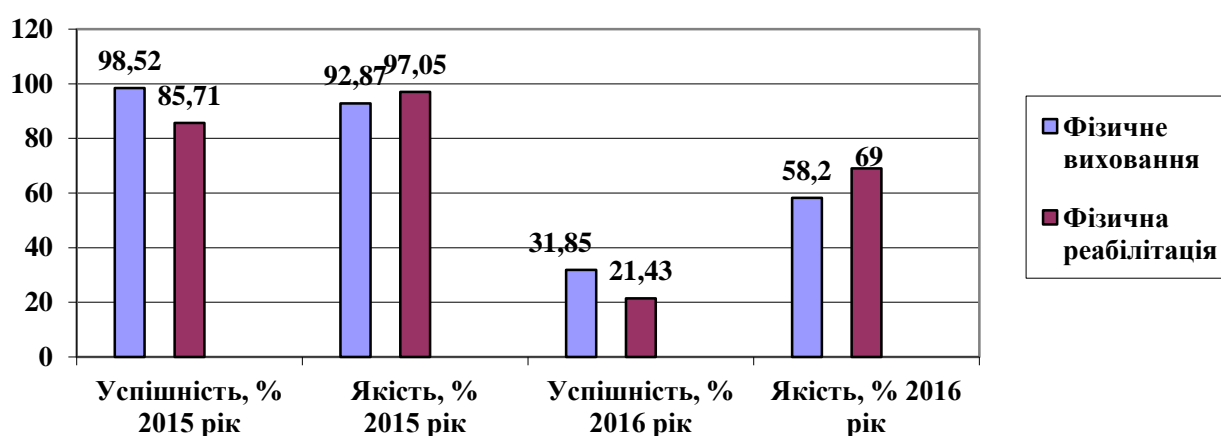
Показники вступу 2016 року

Загальна кількість студентів, які вступили на спеціальності «Фізичне виховання» і «Фізична реабілітація» у порівнянні з попереднім роком зменшилась не суттєво. Завданням на наступний рік стане покращення показників вступу на перший курс ОР «Бакалавр» та ОР «Магістр». Для цього з жовтня 2016 року Факультет активно проводить профорієнтаційну роботу.

Таблиця 3

Успішність навчання на Факультеті

Спеціальність	Успішність, %		Якість, %	
	2015 р.	2016 р.	2015 р.	2016 р.
Фізичне виховання	98,52	92,87	31,85	58,2
Здоров'я людини	85,71	97,05	21,43	69



Успішність навчання на факультеті

Таблиця 4

Кількість студентів відрахованих за невиконання навчального плану за 2016 рік

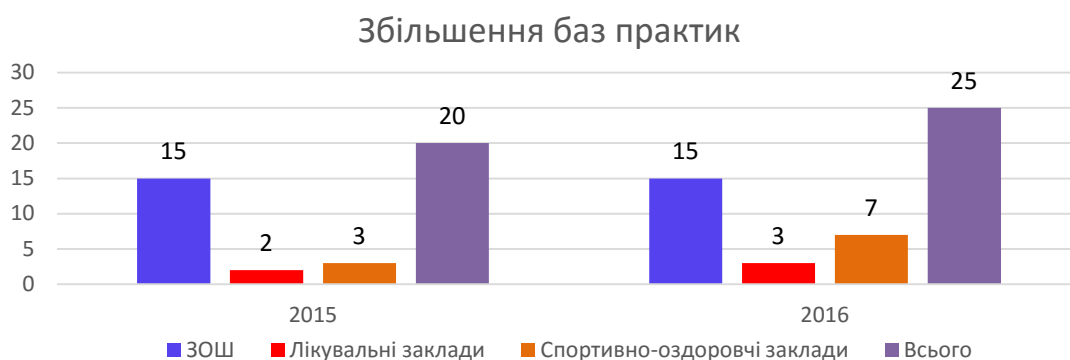
Форма навчання	Кількість студентів відрахованих за невиконання навчального плану	Усього відрахованих 2016
Бюджет	1	1
Контракт	1	1

За 2016 рік зі спеціальностей/напрямів підготовки було відраховано 2 студентів. З них 1 студент, який навчався за кошти місцевого бюджету та 1 – за кошти фізичних та юридичних осіб. Серед причин відрахування були: за невиконання навчального плану – 2 особи.

Таблиця 5

Збільшення кількості баз практик

Бази практик	2015	2016
ЗОШ, ліцеї, гімназії	15	15
Лікувальні заклади	2	3
Спортивно-оздоровчі заклади	3	7
Всього:	20	25



Таблиця 6

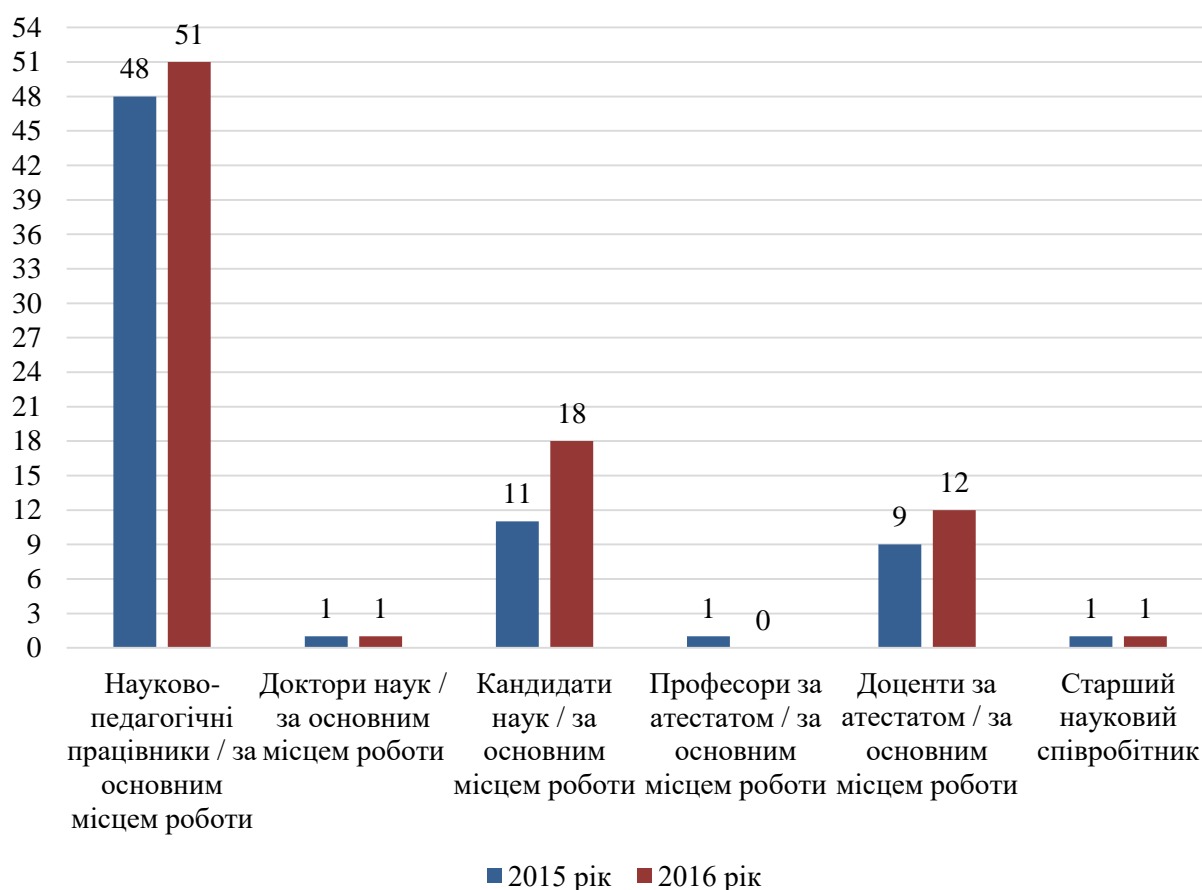
Кадровий склад науково-педагогічних працівників Факультету здоров'я, фізичного виховання і спорту

Науково-педагогічні працівники	2015	2016*	Динаміка
Науково-педагогічні працівники / за основним місцем роботи	51/48	57/51	+6/+3
Доктори наук / за основним місцем роботи	2/1	1/1	-1/0
Кандидати наук / за основним місцем роботи	13/11	23/18	+10/+7
Професори / за основним місцем роботи	1/1	-/-	-1/-1
Доценти / за основним місцем роботи	11/9	13/12	+2/+3

* із врахуванням зміни структури Університету

З таблиці 6 видно, що спостерігається позитивна динаміка зростання кадрового потенціалу Факультету. Частково це пов'язано зі зміною структури Університету. В 2016 році на кафедри Факультету були прийняті на роботу 3 штатні співробітники з науковим ступенем – кандидат наук (доктор філософії), а також 5 кандидатів наук за сумісництвом. У зв'язку з необхідністю оптимального формування навчального навантаження викладачів та відкриття нових спеціальностей існує потреба збільшення кадрового складу за рахунок залучення профільних кандидатів та докторів наук зі спеціальностей, що забезпечує Факультет.

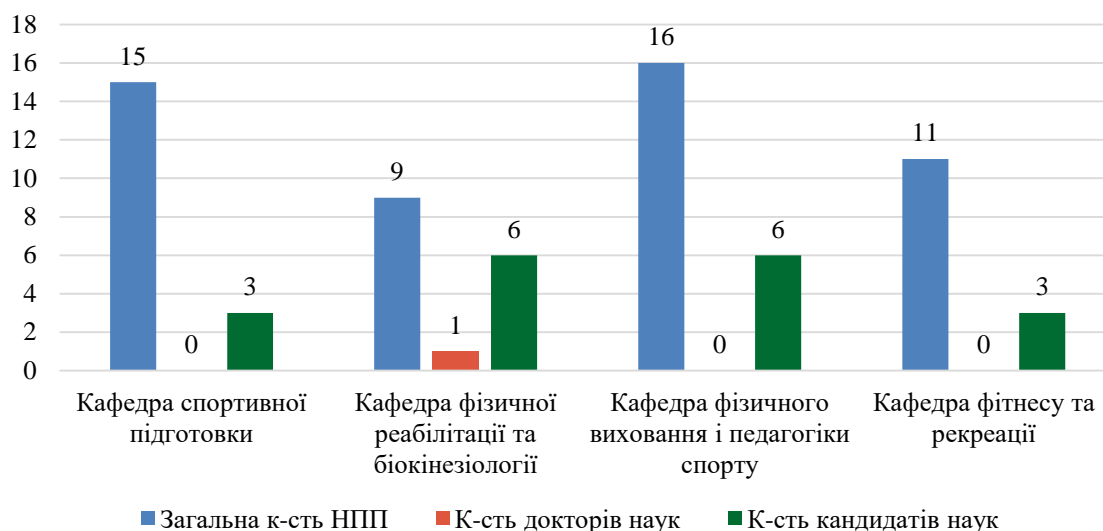
Науково-педагогічні працівники



Якісний склад науково-педагогічних працівників

Назва підрозділу	Загальна кількість НПП	Кількість докторів наук	Кількість кандидатів наук	Якісний склад, %
Кафедра спортивної підготовки	15	-	3	20
Кафедра фізичної реабілітації та біокінезіології	9	1	6	77,8
Кафедра фізичного виховання і педагогіки спорту	16	-	6	37,5
Кафедра фітнесу та рекреації	11	-	3	27,3

Якісний склад працівників структурних підрозділів

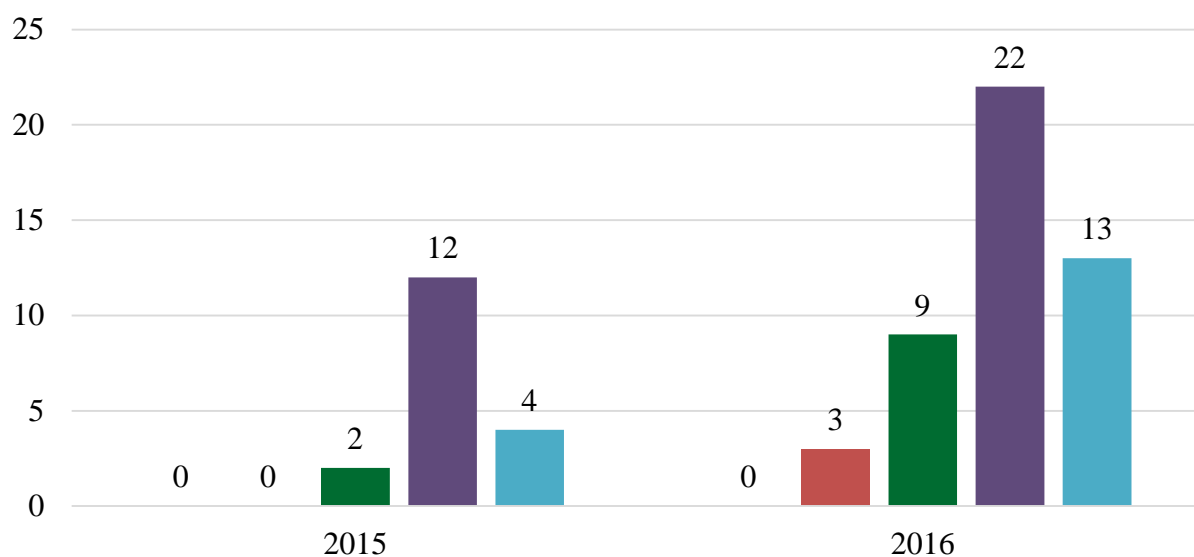


За основним місцем роботи на кафедрі спортивної підготовки працюють 3 кандидатів наук, кафедрі фізичної реабілітації та біокінезіології – 1 доктор наук та 6 кандидатів наук, кафедрі фізичного виховання і педагогіки спорту – 6 кандидатів наук, кафедрі фітнесу та рекреації – 3 кандидати наук.

Публікаційна активність ФЗФВС

Параметри	2015	2016
Кількість отриманих авторських свідоцтв	-	-
Кількість монографій – одноосібні (у т.ч. за кордоном) – колективні (у т.ч. за кордоном)	-	3
Кількість підручників і навчальних	2	9
Кількість статей:	21	46
– у наукових фахових наукових виданнях України	12	22
– у зарубіжних наукових виданнях, що не входять до наукометричних баз даних (НБД)	3	3
– у зарубіжних виданнях, що входять до НБД	4	13
– у виданнях, що входять до НБД Scopus та Web of Science (із зазначенням місця роботи – УГ)	2	8

Публікаційна активність



■ Кількість отриманих авторських свідоцтв

■ Кількість монографій – одноосібні (у т.ч. за кордоном) – колективні (у т.ч. за кордоном)

■ Кількість підручників і навчальних посібників – для ВНЗ – для ЗНЗ

■ Кількість статей: у наукових фахових виданнях України

■ Кількість статей: у зарубіжних наукових виданнях, що не входять до наукометричних баз даних (НБД) – у зарубіжних виданнях, що входять до НБД – у виданнях, що входять до НБД Scopus (із зазначенням місця роботи – УГ)

За 2016 рік співробітниками Факультету, здоров'я, фізичного виховання і спорту було опубліковано 9 підручники, 3 монографії та 48 статей, з них 8 у виданнях, що входять до міжнародної наукометричної бази даних Web of Science.

Таблиця 9

Проходження підвищення кваліфікації за модулями у 2015 році

ШБ, науково-педагогічного працівника	Місце проходження стажування		Термін стажування
	Зовнішнє	Внутрішнє	
Іскра У.В.	British Sailing Federation	Модулі: Лідерський	Вересень 2016 Травень 2016
Полянничко О.М.	КНУ імені Тараса Шевченка	Модулі: Лідерський Дослідницький Дидактичний	Лютий 2015 Квітень 2015
Єретик А.А.	КНУ імені Тараса Шевченка	Модулі: Лідерський	Квітень 2015 Лютий 2016
Ляшенко В.М.	КНУ імені Тараса Шевченка	Модулі: Лідерський	Квітень 2015 Лютий 2016
Косік Н.Л.	КНУ імені Тараса Шевченка	Модулі: Лідерський	Квітень 2015
Косік М.С.	КНУ імені Тараса Шевченка	Модулі: Лідерський	Квітень 2015
Білецька І.І.		Модулі: Лідерський ІКТ	Жовтень 2016 Листопад 2016
Рижковський В.О.		Модулі: Лідерський	Жовтень 2016
Бісмак О.В.		Модулі: Лідерський	Жовтень 2016
Полковенко О.В.		Модулі: Лідерський ІКТ	Жовтень 2016 Листопад 2016
Тимчик О.В.		Модулі: Лідерський ІКТ Дидактичний	Жовтень 2016 Листопад 2016
Лопатенко Г.О.		Модулі: Лідерський ІКТ	Травень 2016 Грудень 2015
Омері І.Л.		Модулі: Лідерський	Травень 2016

За 2016 рік стажування та підвищення кваліфікацій пройшли:

 Стажування в закордонних спортивних організаціях – 1 особа.

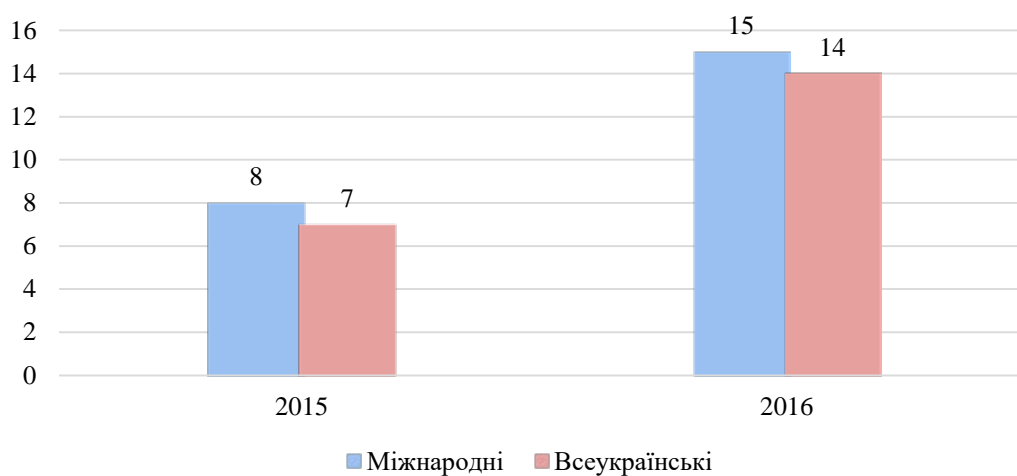
 Стажування у вітчизняних ВНЗ – 12 осіб.

Таблиця 10

Міжнародні, Всеукраїнські конференції, семінари, круглі столи: 38

	Міжнародні	Всеукраїнські
2015	8	7
2016	15	9

**Міжнародні, Всеукраїнські конференції,
семінари, круглі столи**



Апробація наукових досліджень НПП факультету була презентована на 15 міжнародних та 9 всеукраїнських конференціях, що майже в двічі більше, ніж в 2015 році.

Таблиця 11

Результати участі ФЗФВС у Всеукраїнському конкурсі студентських наукових робіт у 2015 і 2016 роках

	Направлено робіт на II тур	Кількість призових місць	Кількість I місць	Кількість II місць	Кількість III місць
2015	2	-	-	-	-
2016	2	-	-	-	-

Таблиця 12

Грантові програми факультету:

2016	
Подано заявок	Отримано
3	На розгляді

В 2016 році подані грантові заявки знаходяться на розгляді Полянничко О.М (фонд Гаррі Франка, США, Конкурс Малих грантів 2.0, Україна), Боляк А.А. (Громадський прект, Україна).

Таблиця 13


Кількість студентських наукових гуртків та кількість задіяних студентів

Параметри	2015	2016
Кількість студентських наукових гуртків	-	2
Кількість наукових публікацій	-	2
Кількість студентів, що взяли участь в конференціях	-	30

Таблиця 14

Сертифікація ЕНК:

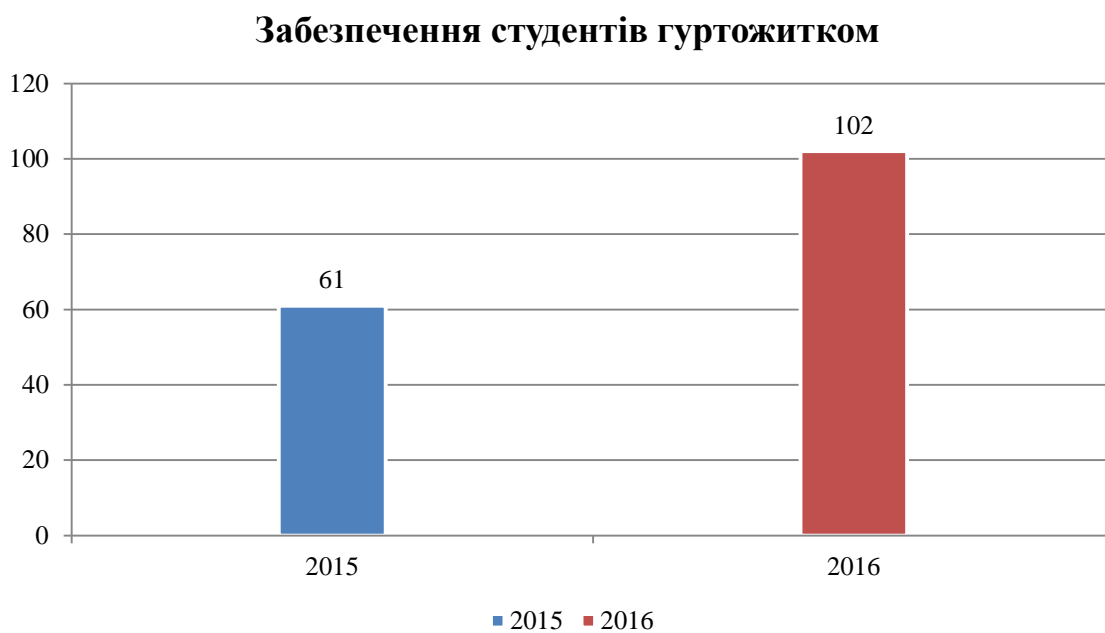
2015	2016
12	3



Таблиця 15

Забезпечення студентів гуртожитком

Рік	Кількість студентів
2015	61
2016	102



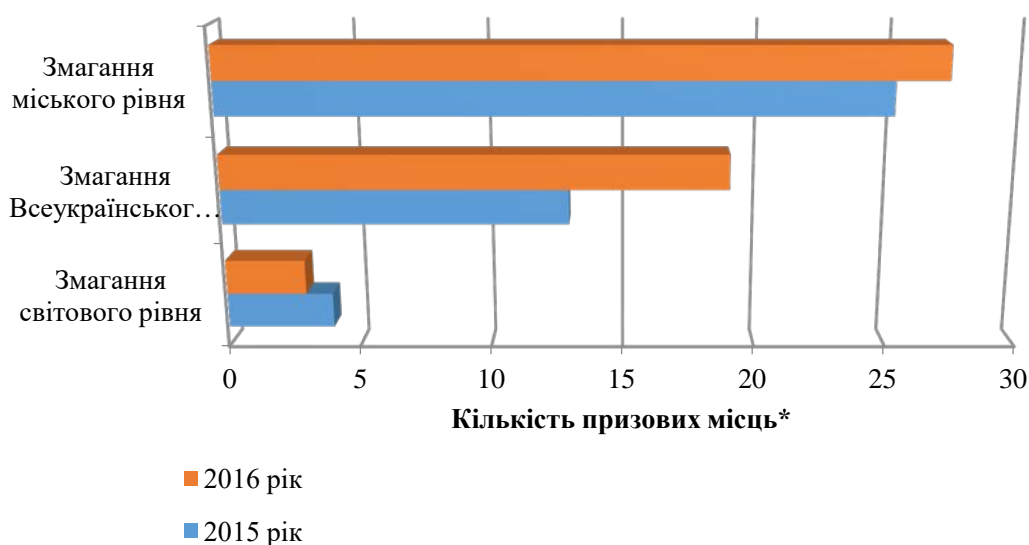
Всі студенти ФЗФВС, які потребували поселення, забезпечені місцями в гуртожитку.

Таблиця 16

Соціальні категорії діти-сироти

	2015	2016
№	ПІБ	
1	Буряк Роман Юрійович	Буряк Роман Юрійович
2	Сілаєв Сергій Володимирович	Дяченко Антон Олександрович
3	Кіт Дмитро Ігорович	Кіт Дмитро Ігорович
4		Кучеренко В'ячеслав Андрійович
5		Позніхаренко Дмитро Олегович

Спортивна та волонтерська діяльність



* - для командних видів спорту враховувалися місця зайняті кожним студентом окремо

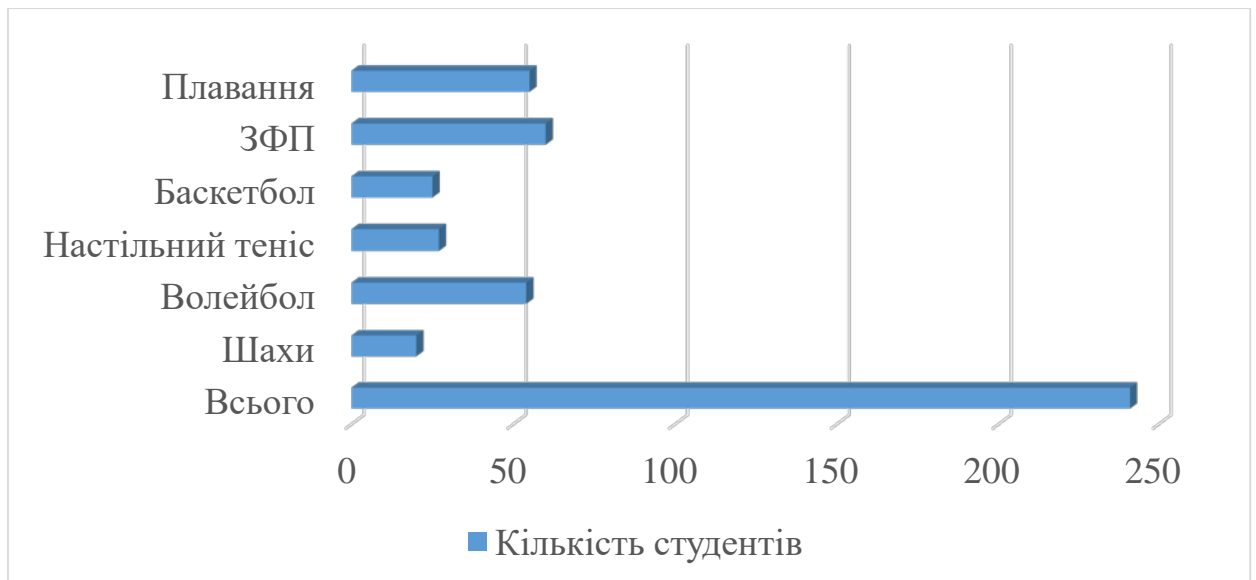
**Показники успішності виступів студентів та викладачів
Університету в спортивних змаганнях**

Протягом 2016 року студенти та викладачі Університету взяли участь у більше ніж 20 змаганнях різного рівня. Серед основних спортивних здобутків 2016 року варто відмітити наступні:

- 1 місце в Першій лізі ФАСК посіла чоловіча збірна команда Університету з футболу і цим здобула право грати в Вищій лізі ФАСК;
- чоловіча збірна з футболу посіла 2 місце в Кубку Футбольної асоціації студентів Києва;
- Чемпіонкою Європи серед юніорів з шашок, бронзовою призеркою чемпіонату України стала студентка 2 курсу Тетяна Зайцева;
- 3 місце в Чемпіонаті України серед гравців віком до 18 років виборола жіноча збірна команда з футболу;
- 1 місце в Кубку України з фехтування вибороли студентки Рапинець Аліна, Рапинець Кристина (5 курс, ОКР «магістр») та Цімболинець Ангеліна (3 курс, ОКР «бакалавр») спеціальності «Фізичне виховання»;
- 2 місце в Чемпіонаті України серед юніорів з фехтування посіла студентка 3 курсу спеціальності «Фізичне виховання» Павлюк Дарина;
- 3 місце на етапі Кубку Світу з фехтування здобула студентка 5 курсу спеціальності «Фізичне виховання» Аліна Рапинець;
- 5 місце на етапі Кубку Світу з фехтування посіла студентка 5 курсу спеціальності «Фізичне виховання» Кристина Рапинець;
- 5 місце на Чемпіонаті світу з греко-римської боротьби здобув студент 2 курсу Грушин Олександр;
- ліцензію на участь в Олімпійських іграх 2016 року в Ріо де Жанейро виборола доцент кафедри фізичного виховання і педагогіки спорту Ляшенко Валентина Миколаївна;

- Ляшенко Валентина Миколаївна, доцент кафедри фізичного виховання і педагогіки спорту, здобула 3 місце в «XVI. International Dr. Fazıl Kucuk Sport Games Athletic Competitions»;
- команда університету посіла 2 місце у військово-спортивних змаганнях «Захисник України» (в минулому році – 3 місце);
- студентки 1 курсу спеціальності «Фізичне виховання» Малиновська Олеся та Черепаня Наталія вибороли право брати участь в змаганнях Чемпіонату Європи з футболу серед жіночих команд віком до 19 років;
- у складі збірної Рівненської області чемпіонкою України з футболу стала Мирончук Ганна, студентка I курсу спеціальності «Фізична культура і спорт»;
- команда Факультету здоров'я, фізичного виховання і спорту посіла 3 місце у спортивно-військових змаганнях «Патріот-2016»;
- старший викладач кафедри спортивної підготовки Соляник Тетяна Владиславівна виборола 1 місце з бігу на дистанції 12 км у XXIX Відкритому легкоатлетичному пробігу пам'яті Василя Микитовича Ткачука;
- Тупиця Юрій Іванович, старший викладач кафедри спортивної підготовки, переміг у відкритому Чемпіонаті м. Києва та Київської області з плавання в категорії "Мастерс", а також посів 1, 2 та 3 місця у Всеукраїнському турнірі з плавання в категорії "Мастерс".

Окрім змагань, в яких беруть участь студенти-спортсмени, в Університеті в рамках дисципліни «Фізичне виховання» щорічно проводяться змагання з найбільш популярних видів спорту для студентів 1 та 2 курсу всіх спеціальностей (окрім спеціальності «Фізичне виховання»).



Кількість студентів, що взяли участь в спортивних змаганнях серед структурних підрозділів

До активних занять спортом залучені близько 8-10% студентів Університету (з урахуванням студентів ФЗФВС). Цей невеликий відсоток вказує на те, що одне з пріоритетних завдань 2015 року щодо необхідності збільшення відсотка студентів, охоплених гуртками та спортивними секціями, залишається актуальним. Для залучення більшої кількості студентів до фізичної активності та занять спортом була удосконалена система організації секційної роботи з фізичного виховання в Університеті. При цьому враховували, що основним завданням фізичного виховання в вищому навчальному закладі є підтримання оптимального рівня рухової активності та протидія гіподинамії серед студентів.

Був проведений аналіз відвідування та популярності спортивних секцій, які пропонуються студентам починаючи з другого семестру першого курсу. Для кожного навчального корпусу був сформований свій перелік спортивних секцій, що дозволить оптимально використовувати спортивну інфраструктуру Університету, а також полегшить процес складання розкладу занять.

За рахунок такої організації секційної роботи в кожному структурному підрозділі буде як мінімум три секції одного типу, з'являється можливість організації внутрішніх спортивних змагань, а також, шляхом відбору талановитих студентів, з'являється можливість формування спортивних команд Університету.

Таблиця 17

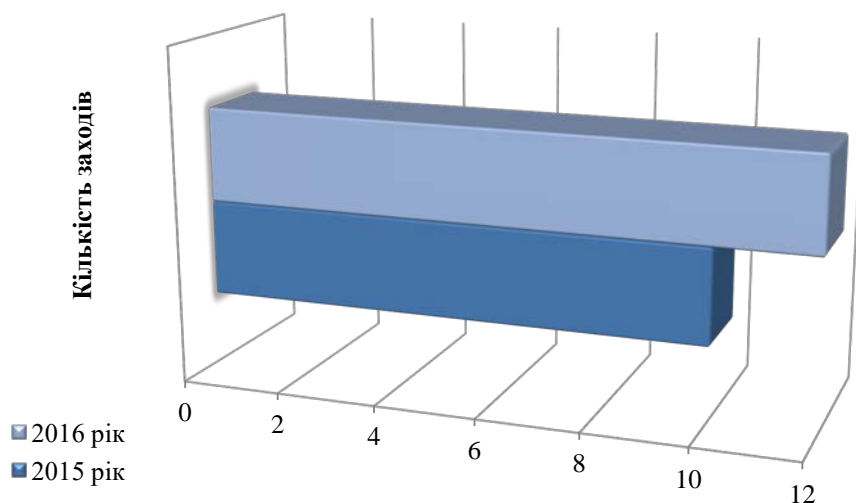
Волонтерська підтримка спортивних заходів студентами Університету

№	Захід	Період	Кількість студентів	
			2015 рік	2016 рік
1.	Благодійний Weekend з Машею Єфросиніною	Вересень	-	20
2.	Перший Чемпіонат м. Києва з жіночого футболу	Жовтень	-	20
3.	Святкування Дня Фізичної культури і спорту (НОК)	Вересень	-	80
4.	Святкування Дня Фізичної культури і спорту (Оболонська РДА)	Вересень	60	60
5.	Intersport Ukraine Run 2016	Вересень	-	10
6.	Ukrainian Combat Games	Грудень	30	15
	Чемпіонат України з чирлідінгу	Листопад	25	25
7.	Чемпіонат України з карате	Листопад	-	10
8.	Wizz Air Kyiv City Marathon	Жовтень	30	50

9.	Kyiv Euro Marathon	Травень	-	50
10.	Забіг серця м. Києва	Жовтень	-	20
11.	Забіг під каштанами	Червень	15	30
		Травень		
12.	Фінал вищої ліги з баскетболу	Квітень	-	10

Волонтерська діяльність є важливою складовою роботи Факультету, яка дозволяє налагодити зв'язки з багатьма спортивними та громадськими організаціями м. Києва і України, а також позитивно впливає на імідж нашого Університету.

Загалом за 2016 р. студенти Факультету забезпечили волонтерською підтримкою 12 заходів Всеукраїнського та міжнародного рівня. При цьому в середньому кожен захід обслуговувало 30 студентів. Найбільша кількість студентів нашого Університету цього року допомагала Національному олімпійському комітету та Оболонській районній державній адміністрації м.Києва проводити заходи до Дня фізичної культури і спорту.



Кількість спортивних заходів, в яких брали участь студенти Факультету в якості волонтерів

Пріоритетні завдання Факультету з підвищення якості освіти, науки та розвитку фізичного виховання і спорту на наступний рік:

1. Відкриття спеціальності “Тренер з обраного виду спорту”.
2. Покращення показників набору на спеціальності, які забезпечує Факультет.
3. Підвищення якості освітніх послуг, які надає Факультет. Поступовий перехід до нової освітньої стратегії Університету. Організація системи навчання, що заснована на дослідженнях.
4. Налагодження міжнародної співпраці із закордонними університетами з метою розробки спільних науково-навчальних проєктів, участі в грантових програмах тощо.
5. Збільшення кількості публікацій працівників Факультету в наукових виданнях, що входять до міжнародних наукометричних баз даних Scopus та Web of Science.
6. Посилення кадрового потенціалу, залучення профільних кандидатів та докторів наук до роботи на Факультеті.
7. Створення умов для залучення більшої кількості студентів до секційної роботи та занять спортом.
8. Підтримка існуючих та створення нових спортивних команд Університету, забезпечення представництва Університету в змаганнях міського, Всеукраїнського та міжнародного рівнів.
9. Підвищення рівня загального розвитку та загальної культури студентів.